



30 Սեպտեմբեր 2019թ

«Գլաձոր ՈՒՎԿ» ՓԲԸ, ք. Երևան Չարենցի 1ք N42
(վարկային կազմակերպության անվանումը և գտնվելու վայրը)

ԱՆՎԱՆՈՒՄԸ	Հաշվետու ժամանակաշրջան	Նախորդ տարվա նույն ժամանակաշրջան	Հաշվետու տարվա սկզբից մինչև հաշվետու ամսաթիվը	Նախորդ տարվա սկզբից մինչև նախորդ նույն ժամանակաշրջանը
Տոկոսային և նմանատիպ եկամուտներ	81,467	89,820	234,514	297,563
Տոկոսային և նմանատիպ ծախսեր	(6,811)	(9,801)	(21,369)	(41,727)
Չուտ տոկոսային եկամուտ	74,656	80,019	213,145	255,836
Շահաբաժնի տեսքով եկամուտներ	0	0	0	0
Կոմիսիոն և այլ վճարների տեսքով եկամուտներ	20,010	8,320	52,488	27,625
Կոմիսիոն և այլ վճարների տեսքով ծախսեր	(83)	(199)	(280)	(942)
Շահույթ/վնասով վերաչափվող իրական արժեքով հաշվառվող ներդրումներից գուտ շահույթ/ (վնաս)	0	0	0	0
Իրական արժեքով այլ համապարփակ ֆինանսական արդյունքի միջոցով չափվող ֆինանսական ակտիվներից գուտ շահույթ/ (վնաս)	0	(628)		(1,583)
նչև մարման ժամկետը պահվող ներդրումներից գուտ շահույթ/ (վնաս)	0	0	0	0
Արտարժույթային գործարքներից ստացված գուտ շահույթ/ (վնաս)	(2,245)	315	(15,190)	167
Այլ գործառնական եկամուտներ	2,315	8,053	11,195	18,267
Գործառնական եկամուտ	94,653	95,880	261,358	299,370
Վարկերից և այլ փոխառություններից առաջացած կորուստներ	65,732	(42,745)	(137,023)	(59,996)
Ընդհանուր վարչական ծախսեր	(18,072)	(22,491)	(57,812)	(60,334)
Այլ գործառնական ծախսեր	(6,029)	(4,057)	(18,041)	(19,366)
	0	0	0	
Շահույթ մինչև հարկվելը	136,284	26,587	48,482	159,674
Շահութահարկի գծով ծախս /փոխհատուցում	(8,654)	(4,282)	(6,568)	(28,642)
Շահույթ հարկումից հետո	127,630	22,305	41,914	131,032
Այդ թվում				
Մայր կազմակերպության բաժնեմաս	0	0	0	0
Չվերահսկվող բաժնեմաս	0	0	0	0
Այլ համապարփակ ֆինանսական արդյունք				
գործառնությունների վերահաշվարկից				
Իրական արժեքով այլ համապարփակ ֆինանսական արդյունքի միջոցով չափվող ֆինանսական ակտիվների վերագնահատումներ				
Դրամական հոսքերի հեջավորում				
Ոչ ընթացիկ ակտիվների վերագնահատումներից օգուտներ				
Այլ համապարփակ եկամուտի գծով շահութահարկ				
Այլ համապարփակ ֆինանսական արդյունք հարկումից հետո				
Համապարփակ ֆինանսական արդյունք	127,630	22,305	41,914	131,032
Այդ թվում՝				
Մայր կազմակերպության բաժնեմաս	0	0	0	0
Չվերահսկվող բաժնեմաս	0	0	0	0


Գործադիր տնօրեն
Գլխավոր հաշվապահ


Ա. Դարբինյան

Ս. Գրիգորյան


ՖԻՆԱՆՍԱԿԱՆ ՎԻՃԱԿԻ ՍԱՍԻՆ ՄԻՋԱՆԿՅԱԼ ՀԱՇՎԵՏՎՈՒԹՅՈՒՆ (Ձև 7)

30 Սեպտեմբեր 2019թ.

«Գլաճոր ՈՒՎԿ» ՓԲԸ, ք. Երևան Չարենցի 1ք N42
(վարկային կազմակերպության անվանումը և գտնվելու վայրը)

(հազար դրամ)

	ԱՆՎԱՆՈՒՄԸ	Հաշվետու ժամանակաշրջան	Նախորդ ժամանակաշրջան
1	Ակտիվներ		
1.1	Դրամական միջոցներ և բանկային հաշիվներ	77264	161248
1.2	Շահույթ/վնասով վերաչափվող իր.արժեքով հաշվ. ֆին.ակտիվներ		
1.3	Բանկերում տեղաբաշխված միջոցներ	20037	0
1.4	Դրամական շուկայում այլ տեղաբաշխումներ		
1.5	Հաճախորդներին տրված վարկեր և այլ փոխառվածություններ	2484053	2376656
1.6	Իրական արժեքով՝ այլ համապարփակ ֆինանսական արդյունքի միջոցով չափվող ֆինանսական ակտիվներ		
1.7	Այլ գործառնությունների գծով ստացվելիք գումարներ		
1.8	Միջև մարման ժամկետը պահվող ներդրումներ		
1.9	Վարձակալության գծով ստացվելիք գումարներ		
1.10	Ներդրումներ այլ անձանց կանոնադրական կապիտալում		
1.11	Կապիտալ ներդրումներ հիմնական միջոցներում և ոչ նյութական ակտիվներում		
1.12	Հիմնական միջոցներ և ոչ նյութական ակտիվներ Հետաձգված հարկային պարտավորություններ	243714	261064
1.14	Ստացվելիք տոկոսներ		
1.15	Այլ ակտիվներ	37519	2804
	Ընդամենը՝ ակտիվներ	2,862,587	2,801,772
2	Պարտավորություններ		
2.1	Բանկերից ստացված փոխառություններ և վարկեր		
2.2	Դրամական շուկայից ստացված այլ փոխառություններ		
2.3	Հաճախորդներից ներգրավված փոխառություններ	464,991	437,562
2.4	Պարտավորություններ ՀՀ կառավարության նկատմամբ		
2.5	Վարձակալության գծով վճարվելիք գումարներ		
2.6	Վարկային կազմակերպության կողմից թողարկված արժեթղթեր		
2.7	Պահուստներ	150	
2.8	Վճարվելիք գումարներ		
2.9	Հետաձգված հարկային պարտավորություններ	39,505	42,636
2.10	Վճարվելիք տոկոսներ		
2.11	Այլ պարտավորություններ	24,860	30,407
	Ընդամենը՝ պարտավորություններ	529,506	510,605
3	Կապիտալ		
3.1	Կանոնադրական կապիտալ	1,616,700	1,616,700
3.2	Պահուստներ	275,722	277,546
3.2.1	Գլխավոր պահուստ	88,010	77,320
3.2.2	Վերագնահատման պահուստներ	187,712	200,226
3.3	Կուտակված շահույթ	440,659	396,921
	Ընդամենը՝ կապիտալ	2,333,081	2,291,167
	Ընդամենը՝ պարտավորություններ և կապիտալ	2,862,587	2,801,772



Գործադիր տնօրեն

Գլխավոր հաշվապահ

ԿՏ

(Handwritten signatures in blue ink)

Ա.Դարբինյան

Ա.Գրիգորյան

ՄԻՋԱՆԿՅԱԼ ՀԱՇՎԵՏՎՈՒԹՅՈՒՆ
Սեփական կապիտալում փոփոխությունների մասին (ձև թիվ 8)

30 Սեպտեմբեր 2019 թ.


«Գլանոր» ՈՒՎԿ ՓԲԸ, ք. Երևան, Չարենցի 1 ք Ն42
(վարկային կազմակերպության անվանումը և գտնվելու վայրը)

(հազար դրամ)

Սեփական կապիտալի տարրերի անվանումը	Կանոնադրական կապիտալ			Երկխոս կապիտալ/վնաս	Գլխավոր պահուստ	Փոխարկային տարբերություններ արժեթղթային գործառնությունների վերադառնալիքների համար համար համարվող փոխարկային գործառնություններ	Գումարում համար համարվող փոխարկային գործառնություններ	Գումարում համար համարվող փոխարկային գործառնություններ	Այլ մշակման արժեքների փոփոխություններ	Գլխավոր շահույթ/վնաս	Ընդամենը	Փոփոխություններ ընդհանուր կապիտալում	Վերականգնողական	
	1	2	3											
Հողվածներ	Նախորդ հաշվետու ժամանակաշրջան (1 աղյուսակ)													
	1,616,700	-	-	-	67,814	-	-	-	216,912	190,346	2,091,772	-	-	2,091,772
1. Մնացորդը նախորդ ժամանակաշրջանի սկզբում առ 01 հունվարի 2018թ. (ստուգված/ստուգված)														
1.1. Հաշվապահական հաշվառման բաղադրականության փոփոխությունների ընդհանուր աղյուսակը և Լուսկան սխալների ճշգրտումը														
2. Վերահաշվարկված մնացորդը					9,506					(9,506)				
3. Բաժնետերերի (սեփականատերերի) հետ գործարքներ բաժնետոմսերի (բաժնեմասերի) գծով, այդ թվում՝					9,506									
3.1. Ներդրումներ կանոնադրական կապիտալում և կանոնադրական կապիտալի այլ աճ														
3.2. Կանոնադրական կապիտալի նվազում, այդ թվում՝ հետ գնված և շրջանառությունից հանված բաժնետոմսերի (բաժնեմասերի, փախերի) հաշվին										131,032	131,032			131,032
4. Համապարփակ նկատույն														
5. Ետադրարժեքներ														
6. Սեփական կապիտալի տարրերի այլ ավելացում (նվազեցում), այդ թվում՝														
6.1. Որպես սեփական կապիտալի գործիքներ դասակարգված ամանցյալ գործիքների աճ/նվազում									(12,515)	12,515				
7. Ներքին շարժեր, այդ թվում՝														
7.1. Մասնաձեռնումներ գլխավոր պահուստին														
7.2. Գլխավոր պահուստի հաշվին կատարված վնասի մասկում														
7.3. Երկխոս վնասի մասկում									(12,515)	12,515				
7.4. Հիմնական միջոցների և ոչ մյուսական ակտիվների վերագնահատումից արժեքի աճի նվազում														
7.5. Սեփական կապիտալի այլ տարրերի ներքին շարժեր	1,616,700				77,320					204,397	324,387	2,222,804		2,222,804
8. Մնացորդը նախորդ ժամանակաշրջանի վերջում առ 30 սեպտեմբեր 2018թ. (ստուգված/ստուգված)														
	Հաշվետու ժամանակաշրջան (II աղյուսակ)													
9. Մնացորդը նախորդ ժամանակաշրջանի սկզբում առ 01 հունվարի 2019թ. (ստուգված/ստուգված)	1,616,700				77,320				200,226	396,921	2,291,167			2,291,167
9.1. Հաշվապահական հաշվառման բաղադրականության փոփոխությունների ընդհանուր աղյուսակը և Լուսկան սխալների ճշգրտումը														
10. Վերահաշվարկված մնացորդը					10,690					(10,690)				
11. Բաժնետերերի (սեփականատերերի) հետ գործարքներ բաժնետոմսերի (բաժնեմասերի) գծով, այդ թվում՝					10,690					(10,690)				
11.1. Ներդրումներ կանոնադրական կապիտալում և կանոնադրական կապիտալի այլ աճ														
11.2. Կանոնադրական կապիտալի նվազում, այդ թվում՝ հետ գնված և շրջանառությունից հանված բաժնետոմսերի (բաժնեմասերի, փախերի) հաշվին										41,914	41,914			41,914
12. Համապարփակ նկատույն														
12.1. Այլ համապարփակ նկատույնի տարրերի վերաբերյալ շահույթ/վնաս														
13. Ետադրարժեքներ														
14. Սեփական կապիտալի տարրերի այլ ավելացում (նվազեցում), այդ թվում՝														
14.1. Որպես սեփական կապիտալի գործիքներ դասակարգված ամանցյալ գործիքների աճ/նվազում									(12,514)	12,514				
15. Ներքին շարժեր, այդ թվում՝														
15.1. Մասնաձեռնումներ գլխավոր պահուստին														
15.2. Գլխավոր պահուստի հաշվին կատարված վնասի մասկում														
15.3. Երկխոս վնասի մասկում									(12,514)	12,514				
15.4. Հիմնական միջոցների և ոչ մյուսական ակտիվների մաշվածությունից արժեքի վերագնահատում պահուստի տեղափոխում														
15.5. Սեփական կապիտալի այլ տարրերի ներքին շարժեր	1,616,700				88,010					187,712	440,659	2,333,081		2,333,081
16. Մնացորդը հաշվետու ժամանակաշրջանի վերջում առ 30 սեպտեմբեր 2019թ. (ստուգված/ստուգված)														

Ա. Գարրինյան

Վ. Գրիգորյան



ՄԻՋԱՆԿՅԱԼ ՀԱՇՎԵՏՎՈՒԹՅՈՒՆ
 Դրամական միջոցների հոսքերի մասին (Ձև 9)


30 Սեպտեմբեր 2019թ

«Գլաձոր» ՈՒՎԿ ՓԲԸ. ք. Երևան, Չարենցի 1 ք N42

(վարկային կազմակերպության անվանումը և գտնվելու վայրը)

(հազ. դրամ)

ԱՆՎԱՆՈՒՄԸ	Ընթացիկ տարվա սկզբից մինչև հաշվետու ամսաթիվը	Նախորդ տարվա սկզբից մինչև հաշվետու ամսաթիվը
1. Դրամական միջոցների զուտ հոսքեր գործառնական գործունեությունից	(105,433)	508,190
Դրամական միջոցների զուտ հոսքեր մինչև գործառնական ակտիվների և պարտավորությունների փոփոխությունը	277,978	218,299
Ստացված տոկոսներ	250,815	272,892
Վճարված տոկոսներ	(7,668)	(52,712)
Կորուստների վերականգնում	91,650	79,858
Ստացված շահաբաժիններ		
Ստացված զուտ կոմիսիոն գումարներ	35,655	34,169
Վճարված աշխատավարձ և դրան հավասարեցված այլ վճարումներ	(27,861)	(28,899)
Վճարված հարկեր	(64,613)	(87,009)
այդ թվում՝ շահութահարկ	(49,086)	(41,200)
Դրամական միջոցների զուտ հոսքեր գործառնական ակտիվների և պարտավորությունների փոփոխություններից	(383,411)	289,891
Տեղաբաշխված միջոցների նվազում (ավելացում)	(369,636)	306,679
Ներգրավված վարկերի ավելացում (նվազում)		
Շահույթ/վնասով վերաչափվող իրական արժեքով հաշվառվող արժեթղթերի նվազում (ավելացում)		
Ֆինանսական վարձակալության դիմաց ստացվելիք գումարներ նվազում (ավելացում)		
Դրամական միջոցների զուտ հոսքեր այլ գործառնական գործունեությունից	(13,775)	(16,788)
2. Դրամական միջոցների զուտ հոսքեր ներդրումային գործունեությունից	0	11,100
Անորոշագցված արժեքով հաշվառվող արժեթղթերի նվազում (ավելացում)		
Այլ անձանց կանոնադրական կապիտալում ներդրումների նվազում (ավելացում)		
Հիմնական միջոցներում և ոչ նյութական ակտիվներում կապիտալ ներդրումների նվազում (ավելացում)		11,100
Հիմնական միջոցների և ոչ նյութական ակտիվների ձեռքբերում		
Հիմնական միջոցների և ոչ նյութական ակտիվների օտարում		
Դրամական միջոցների զուտ հոսքեր այլ ներդրումային գործունեությունից		
3. Դրամական միջոցների զուտ հոսքեր ֆինանսական գործունեությունից	25,516	(702,393)
Վճարված շահաբաժիններ		
Բանկերից ստացված վարկերի ավելացում (նվազում)		
Բաժնետերերից ստացված այլ փոխառությունների ավելացում (նվազում)	25,516	(702,393)
Վարկային կազմակերպությունների կողմից թողարկված արժեթղթերի ավելացում (նվազում)		
Բաժնետերերի ներդրումները կանոնադրական հիմնադրամում		
Ֆինանսական վարձակալության գծով վճարվելիք գումարների ավելացում (նվազում)		
Դրամական միջոցների զուտ հոսքեր այլ ֆինանսական գործունեությունից		
Արտարժույթի փոխարժեքի փոփոխության ազդեցությունը դրամական միջոցների և դրանց համարժեքների վրա	(4,067)	519
Դրամական միջոցների զուտ հոսք	(83,984)	(182,584)
Դրամական միջոցներ և դրանց համարժեքներ ժամանակաշրջանի սկզբում	161,248	207,480
Դրամական միջոցներ և դրանց համարժեքներ ժամանակաշրջանի վերջում	77,264	24,896



(Handwritten signatures in blue ink)

Ա. Դարբինյան

Ա. Գրիգորյան

ԿՏ