

ՄԻՋԱՆԿՅԱԼ ՀԱՇՎԵՏՎՈՒԹՅՈՒՆ (Ձև 6)
Համապարփակ ֆինանսական արդյունքների մասին

31 Մարտ 2016թ

«Գլաձոր ՈւՎԿ» ՓԲԸ, ք. Երևան Զարենցի 1թ N42
(վարկային կազմակերպության անվանումը և գտնվելու վայրը)

(հազ. դրամ)

ԱՆՎԱՆՈՒՄԸ	Հաշվետու ժամանակաշրջան	Նախորդ տարվա նույն ժամանակաշրջան	Հաշվետու տարվա սկզբից մինչև հաշվետու ամսաթիվը	Նախորդ տարվա սկզբից մինչև նախորդ տարվա նույն ժամանակաշրջանը
Տոկոսային և մմանատիպ եկամուտներ	119,440	112,152	119,440	112,152
Տոկոսային և մմանատիպ ծախսեր	(19,219)	(20,503)	(19,219)	(20,503)
Զուտ տոկոսային եկամուտ	100,221	91,649	100,221	91,649
Շահարաժնի տեսքով եկամուտներ	0	0		0
Կոմիսիոն և այլ վճարների տեսքով եկամուտներ	7,682	6,603	7,682	6,603
Կոմիսիոն և այլ վճարների տեսքով ծախսեր	(162)	(119)	(162)	(119)
Առևտրային նպատակներով պահվող մեքդրումներից զուտ շահույթ/(վնաս)	0	0		0
Վաճառքի համար նախատեսված մեքդրումներից զուտ շահույթ/(վնաս)	0	0		0
Մինչև մարման ժամկետը պահվող մեքդրումներից զուտ շահույթ/(վնաս)	0	0		0
Արտարժուրային գործարքներից ստացված զուտ շահույթ/(վնաս)	(3,290)	(1,632)	(3,290)	(1,632)
Այլ գործառնական եկամուտներ	29,919	17,057	29,919	17,057
Գործառնական եկամուտ	134,370	113,558	134,370	113,558
Վարկերից և այլ փոխառություններից առաջացած կորուստներ	(66,501)	(55,466)	(66,501)	(55,466)
Ընդհանուր վարչական ծախսեր	(17,815)	(17,055)	(17,815)	(17,055)
Այլ գործառնական ծախսեր	(15,980)	(16,847)	(15,980)	(16,847)
	0	0		0
Շահույթ մինչև հարկվելը	34,074	24,190	34,074	24,190
Շահութահարկի գծով ծախս /փոխհատուցում	(4,375)	(2,206)	(4,375)	(2,206)
Շահույթ հարկումից հետո	29,699	21,984	29,699	21,984
Այլ թվում				
Մայր կազմակերպության բաժնեմաս	0	0	0	0
Զվերահսկվող բաժնեմաս	0	0	0	0
Այլ համապարփակ ֆինանսական արդյունք				
Փոխարժեքային տարբերություններ արտերկրյա գործառնությունների վերահաշվարկից				
Վաճառքի համար մատչելի ֆինանսական ակտիվներ վերագնահատումներ				
Դրամական հոսքերի հեջավորում				
Ոչ բնթացիկ ակտիվների վերագնահատումներից օժուտներ				
Այլ համապարփակ եկամուտի գծով շահութահարկ				
Այլ համապարփակ ֆինանսական արդյունք հարկումից հետո	29,699	21,984	29,699	21,984
Համապարփակ ֆինանսական արդյունք	29,699	21,984	29,699	21,984
Այլ թվում				
Մայր կազմակերպության բաժնեմաս	0	0	0	0
Զվերահսկվող բաժնեմաս	0	0	0	0



Գործադիր տնօրեն

Գլխավոր հաշվապահ

ԿՏ

[Handwritten signatures]

Ա. Դարբինյան

Ա. Գրիգորյան

ՖԻՆԱՆՍԱԿԱՆ ՎԻՃԱԿԻ ՄԱՍԻՆ ՄԻՋԱՆԿՅԱԼ ՀԱՇՎԵՏՎՈՒԹՅՈՒՆ (Ձև 7)

31 Մարտ 2016թ.

«Գլաձոր ՈՒՎԿ» ՓԲԸ, ք. Երևան Չարենցի 1ք N42
(վարկային կազմակերպության անվանումը և գտնվելու վայրը)

(հազար դրամ)

	ԱՆՎԱՆՈՒՄԸ	Հաշվետու ժամանակաշրջան	Նախորդ ժամանակաշրջան
1	Ակտիվներ		
1.1	Դրամական միջոցներ և բանկային հաշիվներ Շահույթ/վնասով վերաչափվող իր.արժեքով հաշվ.	54329	26483
1.2	Ֆին.ակտիվներ		
1.3	Բանկերում տեղաբաշխված միջոցներ	93581	174691
1.4	Դրամական շուկայում այլ տեղաբաշխումներ		
1.5	Հաճախորդներին տրված վարկեր և այլ փոխառվածություններ	2160710	2099486
1.6	Վաճառքի համար նախատեսված ներդրումներ		
1.7	Այլ գործառնությունների գծով ստացվելիք գումարներ		
1.8	Մինչև մարման ժամկետը պահվող ներդրումներ		
1.9	Վարձակալության գծով ստացվելիք գումարներ		
1.10	Ներդրումներ այլ անձանց կանոնադրական կապիտալում		
1.11	Կապիտալ ներդրումներ հիմնական միջոցներում և ոչ նյութական ակտիվներում		
1.12	Հիմնական միջոցներ և ոչ նյութական ակտիվներ Հետաձգված հարկային պարտավորություններ	159095	176515
1.14	Ստացվելիք տոկոսներ	83330	49990
1.15	Այլ ակտիվներ	177742	165691
	Ընդամենը՝ ակտիվներ	2,728,787	2,692,856
2	Պարտավորություններ		
2.1	Բանկերից ստացված փոխառություններ և վարկեր		
2.2	Դրամական շուկայից ստացված այլ փոխառություններ		
2.3	Հաճախորդներից ներգրավված փոխառություններ	826,115	831,069
2.4	Պարտավորություններ ՀՀ կառավարության նկատմամբ	18,464	28,151
2.5	Վարձակալության գծով վճարվելիք գումարներ		
2.6	Վարկային կազմակերպության կողմից թողարկված արժեթղթեր		
2.7	Պահուստներ		
2.8	Վճարվելիք գումարներ		
2.9	Հետաձգված հարկային պարտավորություններ	27,583	30,829
2.10	Վճարվելիք տոկոսներ	126,520	108,230
2.11	Այլ պարտավորություններ	25,507	16,458
	Ընդամենը՝ պարտավորություններ	1,024,189	1,014,737
3	Կապիտալ		
3.1	Կանոնադրական կապիտալ	1,227,250	1,227,250
3.2	Պահուստներ	164,094	177,076
3.2.1	Գլխավոր պահուստ	47,198	47,198
3.2.2	Վերագնահատման պահուստներ	116,896	129,878
3.3	Կուտակված շահույթ	313,254	273,793
	Ընդամենը՝ կապիտալ	1,704,598	1,678,119
	Ընդամենը՝ պարտավորություններ և կապիտալ	2,728,787	2,692,856



[Handwritten signature]
[Handwritten signature]


Ա. Դարբինյան
Ա. Գրիգորյան

ՄՆՋԱՆԿՅԱԼ ՀԱՇՎԵՏՎՈՒԹՅՈՒՆ
Մեծական կապիտալում փոփոխությունների մասին (ձև թիվ 8)

31 Մարտ 2016 թ.

«Գլոբալ ԸՆԿՓՐ» ՍՊԸ-ի կողմից, Չարնիկի 1 ք ՊՈՂ
(վարկային կազմակերպության սահմանափակ ընկերություն)

Մեծական կապիտալի տարրերի անվանումը	Վարկադրամային կապիտալ												
	1	2	3	4	5	6	7	8	9	10	11	12	13
Հաշվառված	Նախնական ժամանակաշրջան (I քառամյակ)												
1. Մնացորդ հավելյալ ժամանակաշրջանի սկզբում առ 01 հունվարի 2015թ. (տասնամյակ շտապում)	1,012,350	-	-	15	36,000	-	-	-	172,001	226,098	1,446,464	-	1,446,464
1.1. Հաշվառված կապիտալում նախնական թուղթեր/կապիտալի փոփոխությունների սկզբնական արժեքը և նրանց վերաբերյալ մշակումներ	-	-	-	-	-	-	-	-	-	-	-	-	-
2. Վերականգնված գնադրամ	-	-	-	-	-	-	-	-	-	-	-	-	-
3. Բաժնետերերի (սեփականություններ) կամ գործարքներ ընդունումների (բաժնետերեր) գնում, այլ թվում	214,900	-	-	(15)	11,198	-	-	-	-	(226,098)	(15)	-	(15)
3.1. Ներդրումներ կապիտալում կապիտալում և կապիտալում կապիտալի աճ ան	214,900	-	-	-	11,198	-	-	-	-	(226,098)	-	-	-
3.2. Կապիտալում կապիտալի նվազում, այլ թվում կամ գնում և ընդունումներ կապիտալում ընդունումների (բաժնետերեր, փոփոխ) նախնական	-	-	-	(15)	-	-	-	-	-	-	-	-	-
4. Համադրարկային նվազում	-	-	-	-	-	-	-	-	-	231,670	231,670	-	231,670
5. Հանդիմանումներ	-	-	-	-	-	-	-	-	-	-	-	-	-
6. Մեծական կապիտալի տարրերի աճ և նվազում (նվազում), այլ թվում	-	-	-	-	-	-	-	-	-	-	-	-	-
6.1. Դրանք սեփական կապիտալի գործիքներ ցուցանողներում տեսնելով գործիքների անվազում	-	-	-	-	-	-	-	-	-	-	-	-	-
7. Ներքին շարժում, այլ թվում	-	-	-	-	-	-	-	-	(42,123)	42,123	-	-	-
7.1. Մասնատված գնումներ արժեքում	-	-	-	-	-	-	-	-	-	-	-	-	-
7.2. Գնումներ արժեքում նախնական կապիտալի մասի մասերում	-	-	-	-	-	-	-	-	-	-	-	-	-
7.3. Նվազում մասի մասերում	-	-	-	-	-	-	-	-	(42,123)	42,123	-	-	-
7.4. Հրահանգներ փոխանցել և ոչ հրահանգներ փոխանցումներ արժեք անվազում	-	-	-	-	-	-	-	-	-	-	-	-	-
7.5. Մեծական կապիտալի աճ տարրերի մեջքից շարժում	-	-	-	-	-	-	-	-	-	-	-	-	-
8. Մնացորդ հավելյալ ժամանակաշրջանի վերջում առ 31 դեկտեմբեր 2015թ. (տասնամյակ շտապում)	1,227,250	-	-	-	47,198	-	-	-	129,878	273,793	1,678,119	-	1,678,119
Հաշվառված	Հաշվառված ժամանակաշրջան (II քառամյակ)												
8. Մնացորդ հավելյալ ժամանակաշրջանի սկզբում առ 01 հունվարի 2016թ. (տասնամյակ շտապում)	1,227,250	-	-	-	47,198	-	-	-	129,878	273,793	1,678,119	-	1,678,119
9.1. Հաշվառված կապիտալում նախնական թուղթեր/կապիտալի փոփոխությունների սկզբնական արժեքը և նրանց վերաբերյալ մշակումներ	-	-	-	-	-	-	-	-	-	-	-	-	-
10. Վերականգնված գնադրամ	-	-	-	-	-	-	-	-	-	-	-	-	-
11. Բաժնետերերի (սեփականություններ) կամ գործարքներ ընդունումների (բաժնետերեր) գնում, այլ թվում	-	-	-	-	-	-	-	-	-	-	-	-	-
11.1. Ներդրումներ կապիտալում կապիտալում և կապիտալում կապիտալի աճ ան	-	-	-	-	-	-	-	-	-	-	-	-	-
11.2. Կապիտալում կապիտալի նվազում, այլ թվում կամ գնում և ընդունումներ կապիտալում ընդունումների (բաժնետերեր, փոփոխ) նախնական	-	-	-	-	-	-	-	-	-	-	-	-	-
12. Համադրարկային նվազում	-	-	-	-	-	-	-	-	-	29,699	29,699	-	29,699
12.1. Այլ համադրարկային նվազումներ (փոփոխություններ)	-	-	-	-	-	-	-	-	-	-	-	-	-
13. Համադրարկային նվազում	-	-	-	-	-	-	-	-	-	-	-	-	-
14. Մեծական կապիտալի տարրերի աճ և նվազում (նվազում), այլ թվում	-	-	-	-	-	-	-	-	-	-	-	-	-
14.1. Դրանք սեփական կապիտալի գործիքներ ցուցանողներում տեսնելով գործիքների անվազում	-	-	-	-	-	-	-	-	-	-	-	-	-
14.2. Ներքին շարժում, այլ թվում	-	-	-	-	-	-	-	-	(12,982)	9,762	(3,220)	-	(3,220)
14.3. Մասնատված գնումներ արժեքում	-	-	-	-	-	-	-	-	-	-	-	-	-
14.4. Գնումներ արժեքում նախնական կապիտալի մասի մասերում	-	-	-	-	-	-	-	-	-	-	-	-	-
14.5. Նվազում մասի մասերում	-	-	-	-	-	-	-	-	(9,762)	9,762	-	-	-
14.6. Հրահանգներ փոխանցել և ոչ հրահանգներ փոխանցումներ արժեք անվազում	-	-	-	-	-	-	-	-	-	-	-	-	-
14.7. Մեծական կապիտալի աճ տարրերի մեջքից շարժում	-	-	-	-	-	-	-	-	(3,220)	3,220	(3,220)	-	(3,220)
15. Մեծական կապիտալի աճ տարրերի մեջքից շարժում	-	-	-	-	-	-	-	-	-	-	-	-	-
16. Մնացորդ հավելյալ ժամանակաշրջանի վերջում առ 31 դեկտեմբեր 2016թ. (տասնամյակ շտապում)	1,227,250	-	-	-	47,198	-	-	-	116,896	313,254	1,704,598	-	1,704,598



Ս. Գրիգորյան
Ս. Գրիգորյան


ՄԻՋԱՆԿՅԱԼ ՀԱՇՎԵՏՎՈՒԹՅՈՒՆ
Դրամական միջոցների հոսքերի մասին (Ձև 9)

31 Մարտ 2016թ

«Գլաձոր» ՈՒՎԿ ՓԲԸ, ք. Երևան, Չարենցի 1 ք N42
(վարկային կազմակերպության ամվանումը և գտնվելու վայրը)

(հազ. դրամ)

ԱՆՎԱՆՈՒՄԸ	Ընթացիկ տարվա սկզբից մինչև հաշվետու ամսաթիվը	Նախորդ տարվա սկզբից մինչև հաշվետու ամսաթիվը
1. Դրամական միջոցների զուտ հոսքեր գործառնական գործունեությունից	27,996	(16,677)
Դրամական միջոցների զուտ հոսքեր մինչև գործառնական ակտիվների և պարտավորությունների փոփոխությունը	134,856	78,315
Ստացված տոկոսներ	86,295	104,678
Վճարված տոկոսներ	(59)	(6)
Կորուստների վերականգնում	73,588	6,552
Ստացված շահարժիճներ		
Ստացված զուտ կոմիսիոն գումարներ	17,724	6,945
Վճարված աշխատավարձ և դրան հավասարեցված այլ վճարումներ	(9,998)	(8,753)
Վճարված հարկեր	(32,694)	(31,101)
այլ թվում՝ շահութահարկ	(29,500)	(25,000)
Դրամական միջոցների զուտ հոսքեր գործառնական ակտիվների և պարտավորությունների փոփոխություններից	(106,860)	(94,992)
Տեղաբաշխված միջոցների նվազում (ավելացում)	(109,994)	(89,611)
Ներգրավված վարկերի ավելացում (նվազում)		
Առևտրային նպատակով պահվող և վաճառքի համար մատչելի արժեթղթերի նվազում		
Ֆինանսական վարձակալության դիմաց ստացվելիք գումարներ նվազում (ավելացում)		
Դրամական միջոցների զուտ հոսքեր այլ գործառնական գործունեությունից	3,134	(5,381)
2. Դրամական միջոցների զուտ հոսքեր ներդրումային գործունեությունից	0	(317)
Մինչև մարման ժամկետը պահվող արժեթղթերի նվազում (ավելացում)		
Այլ անձանց կանոնադրական կապիտալում ներդրումների նվազում (ավելացում)		
Հիմնական միջոցներում և ոչ նյութական ակտիվներում կապիտալ ներդրումների նվազում (ավելացում)		
Հիմնական միջոցների և ոչ նյութական ակտիվների ձեռքբերում		(317)
Հիմնական միջոցների և ոչ նյութական ակտիվների օտարում		
Դրամական միջոցների զուտ հոսքեր այլ ներդրումային գործունեությունից		
3. Դրամական միջոցների զուտ հոսքեր ֆինանսական գործունեությունից	0	0
Վճարված շահարժիճներ		
Բանկերից ստացված վարկերի ավելացում (նվազում)		
Բաժնետերերից ստացված այլ փոխառությունների ավելացում (նվազում)		
Վարկային կազմակերպությունների կողմից թողարկված արժեթղթերի ավելացում (նվազում)		
Բաժնետերերի ներդրումները կանոնադրական հիմնադրամում		
Ֆինանսական վարձակալության գծով վճարվելիք գումարների ավելացում (նվազում)		
Դրամական միջոցների զուտ հոսքեր այլ ֆինանսական գործունեությունից		
Արտարժույթի փոխարժեքի փոփոխության ազդեցությունը դրամական միջոցների և դրանց համարժեքների վրա	(150)	20
Դրամական միջոցների զուտ հոսք	27,846	(16,974)
Դրամական միջոցներ և դրանց համարժեքներ ժամանակաշրջանի սկզբում	26,483	63,113
Դրամական միջոցներ և դրանց համարժեքներ ժամանակաշրջանի վերջում	54,329	46,139



Գործադիր տնօրեն

Քլիսավից հաշվապահ

ԿՏ

[Handwritten signature]
[Handwritten signature]

Ա. Գարրինյան

Ս. Գրիգորյան


Հայաստանի Հանրապետության կենտրոնական բանկի խորհրդի 2009 թվականի հունիսի 2-ի թիվ 166 Ն որոշմամբ հաստատված «Բանկերի, վարկային կազմակերպությունների, ապահովագրական ընկերությունների, ապահովագրական բրոքերների, ներդրումային ընկերությունների, կենտրոնական դեպոզիտարիայի և դրամական փոխանցումներ իրականացնող վճարահաշվարկային կազմակերպությունների կողմից տեղեկությունների հրապարակումը» կանոնակարգ 8/03-ի (եռամսյակային)

ՀՐԱՊԱՐԱԿՎՈՂ ՀԱՇՎԵՏՎՈՒԹՅՈՒՆ
Հիմնական տնտեսական նորմատիվների վերաբերյալ

Վարկային կազմակերպության անվանումը «Գլաձոր» ՈՒՎԿ ՓԲԸ
Ամսաթիվը 01/01/16 թ.-ից 31/03/2016թ. -ից

(հազ. դրամ)

Նորմատիվներ	Փաստացի մեծությունը	Հայաստանի Հանրապետության կենտրոնական բանկի սահմանած նորմատիվի թույլատրելի մեծությունը	Հաշվետու եռամսյակում խախտումների թիվը
1	2	3	4
Վարկային կազմակերպության կանոնադրական կապիտալի նվազագույն չափը	1,227,250	150,000	խախտում առկա չէ
Ընդհանուր (սեփական) կապիտալի նվազագույն չափը	1,491,547	1,000,000	խախտում առկա չէ
Ն ¹ ունեկանուտ կապիտալի և ռիսկով կառավարվող ակտիվների օգնամոնետի միջև սահմանափակ	43.20%	10.00%	խախտում առկա չէ
Սեկ փոխառուի գծով ռիսկի առավելագույն չափը	14.00%	25.00%	խախտում առկա չէ



(Handwritten signatures)

Ա. Դարբինյան
Ա. Գրիգորյան